

**Lüfterbaustein  
Mini Pure'line 60 cm  
Edelstahl**



EAN 5414425008100

**Energie-Label**

▪ Energieeffizienzklasse (EEIDunsthaube)	A
▪ Jährlicher Energieverbrauch (kWh/Jahr) (AECDunsthaube)	34,9
▪ Lüfter-Effizienzklasse (FDEDunsthaube)	A
▪ Beleuchtung-Effizienzklasse (LEDunsthaube)	A
▪ Fettfilter-Effizienzklasse (GFEDunsthaube)	C

**Funktionen & Eigenschaften**

▪ Bedienung	Taster + Fernsteuerung
▪ Geschwindigkeitsstufen	3 + power
▪ Powerstufe mit automatischer Zurückschaltung (Minuten)	6
▪ Motor	Integriert
▪ Integrierte Schalldämmung	Integriert
▪ Umluft	Optional
▪ InTouch Funktion	Standard
▪ Nachlaufzeit (Minuten)	10
▪ Anzahl Metallfettfilter	1
▪ Metallfettfilter	609014
▪ Fettfiltersättigungsanzeige	▪
▪ Umluftfiltersättigungsanzeige	▪

**Abmessungen**

▪ Gerätemaße (BxTxH)	560 x 301 x 330
▪ Breite Einbaurand (mm)	10
▪ Ausschnitt (BxT) (mm)	545 x 286
▪ Minimale Abmessung Schrank (BxTxH) (mm)	x 600 x
▪ Montagehöhe zwischen Arbeitsplatte und Unterseite Dunsthaube mit Induktionskochfeld (Hmin-Hmax) (mm)	650 - 750
▪ Montagehöhe zwischen Arbeitsplatte und Unterseite Dunsthaube mit Gaskochfeld (Hmin-Hmax) (mm)	650 - 750
▪ Montagehöhe zwischen Arbeitsplatte und Unterseite Dunsthaube mit elektrischem oder keramischem Kochfeld (Hmin-Hmax) (mm)	600 - 750
▪ Durchmesser Abluftstutzen (mm)	150
▪ Position Abluftstutzen	Rechts, Oben, Links, Hinten, Vorne

**Beleuchtung**

▪ Typ der Funktionsbeleuchtung	Led
▪ Funktionsbeleuchtung dimmbar	▪
▪ Soft-ON/OFF	▪
▪ Gesamtverbrauch Funktionsbeleuchtung (W)	8
▪ Temperatur Funktionsbeleuchtung	2700/4000

## Leistung & Geräusch

---

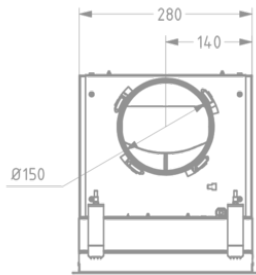
▪ Motorleistung freiblasend (m³/h)	815
▪ Motorleistung Abluft Stufe 1 (m³/h) / max. Druck Abluft Stufe 1 (Pa)	205 / 79
▪ Motorleistung Abluft Stufe 2 (m³/h) / max. Druck Abluft Stufe 2 (Pa)	333 / 219
▪ Motorleistung Abluft Stufe 3 (m³/h) / max. Druck Abluft Stufe 3 (Pa)	399 / 322
▪ Motorleistung Abluft max. Powerstufe (m³/h) (Qboost) / max. Druck Abluft max. Powerstufe (Pa)	534 / 370
▪ Schalldruckpegel Abluft Stufe 1 (dB(A)) / Schalleistungspegel Abluft Stufe 1 (dB(A))	26 / 37
▪ Schalldruckpegel Abluft Stufe 2 (dB(A)) / Schalleistungspegel Abluft Stufe 2 (dB(A))	37 / 49
▪ Schalldruckpegel Abluft Stufe 3 (dB(A)) / Schalleistungspegel Abluft Stufe 3 (dB(A))	42 / 54
▪ Schalldruckpegel Abluft max. Powerstufe (dB(A)) / Schalleistungspegel Abluft max. Powerstufe (dB(A)) (LWAboost)	49 / 61

## Technische Eigenschaften

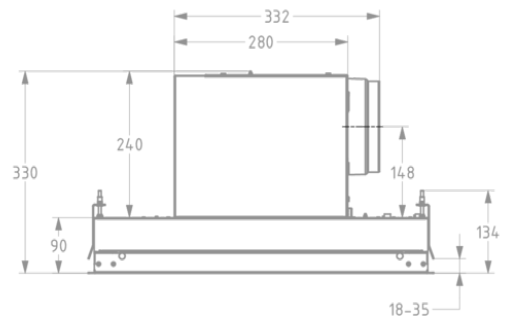
---

▪ Maximale Leistung (W)	118
▪ Voltage cooker hood (V)	230
▪ Frequenz (Hz)	50
▪ Kabellänge (m)	1,3
▪ Power consumption in stand-by-mode (Ps) (W)	0.25
▪ Gewicht (kg)	9,8

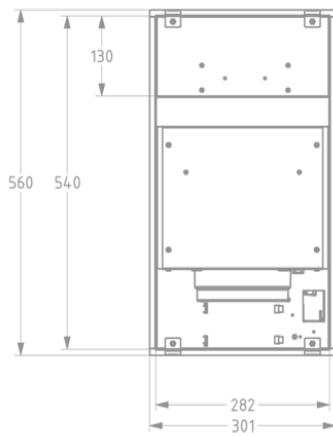
1



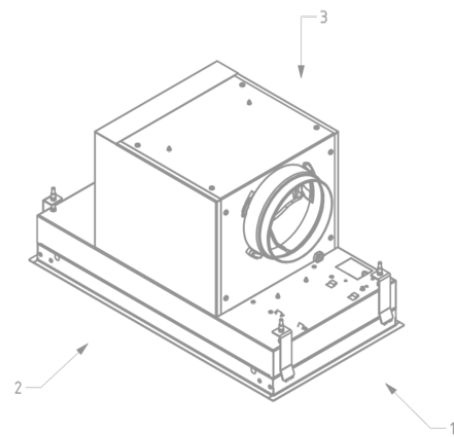
2



3



4



## Installationszubehör

---

### Motor auf Abstand

- 800996

Kit für Motor auf Abstand Mini Pureline  
810/811/816/820/821/826 ≥V18

### Steuerkabelverlängerung

- 7000094

5m Steuerkabelverlängerung

## Umluft Zubehör

---

### Umluft kit



811400

Umluftset mit Monoblock Mini Pureline 810, 811  
(370x149x20mm)

### Umluftboxen



841400

Umluftbox mit Monoblock weiß (270x500mm)



842400

Umluftbox mit Monoblock schwarz (270x500mm)



843400

Umluftbox mit Monoblock grau (270x500mm)

### Kit zum Anschluss für eine elektrische Klappe oder Beleuchtung



990030

Kit zum Anschluss einer elektrischen Klappe, einem Ventil oder  
einer externen Beleuchtung

